

# DE HELE KAMER



EST. 1892

# KLEURT GEEL ZWART!



EST. 1892



## OP 18 APRIL SAMEN ACHTER VITESSE!

1. Print dit A4-tje tje uit.
2. Kleur of versier het vaantje.
2. Knip het uit.
3. Leg het koord in de vouwlijn.
4. Vouw de bovenrand om.
5. Plak de rand met het koord vast.
6. Plak de vaantjes om de 10 cm naast elkaar
7. Laat alles goed drogen.



**DE HELE KAMER**



EST. 1892

**KLEURT GEEL ZWART!**



**VITESSE  
ARNHEM**



**OP 18 APRIL SAMEN  
ACHTER VITESSE!**


1. Print dit A4-tje uit.
2. Kleur of versier het vaantje.
2. Knip het uit.
3. Leg het koord in de vouwlijn.
4. Vouw de bovenrand om.
5. Plak de rand met het koord vast.
6. Plak de vaantjes om de 10 cm naast elkaar
7. Laat alles goed drogen.

# DE HELE KAMER



EST. 1892

# KLEURT GEEL ZWART!



## OP 18 APRIL SAMEN ACHTER VITESSE!


1. Print dit A4-tje uit.
2. Kleur of versier het vaantje.
2. Knip het uit.
3. Leg het koord in de vouwlijn.
4. Vouw de bovenrand om.
5. Plak de rand met het koord vast.
6. Plak de vaantjes om de 10 cm naast elkaar
7. Laat alles goed drogen.

# DE HELE KAMER



EST. 1892

# KLEURT GEEL ZWART!



## OP 18 APRIL SAMEN ACHTER VITESSE!

1. Print dit A4-tje uit.
2. Kleur of versier het vaantje.
2. Knip het uit.
3. Leg het koord in de vouwlijn.
4. Vouw de bovenrand om.
5. Plak de rand met het koord vast.
6. Plak de vaantjes om de 10 cm naast elkaar
7. Laat alles goed drogen.

# DE HELE KAMER



EST. 1892

# KLEURT GEEL ZWART!



## OP 18 APRIL SAMEN ACHTER VITESSE!

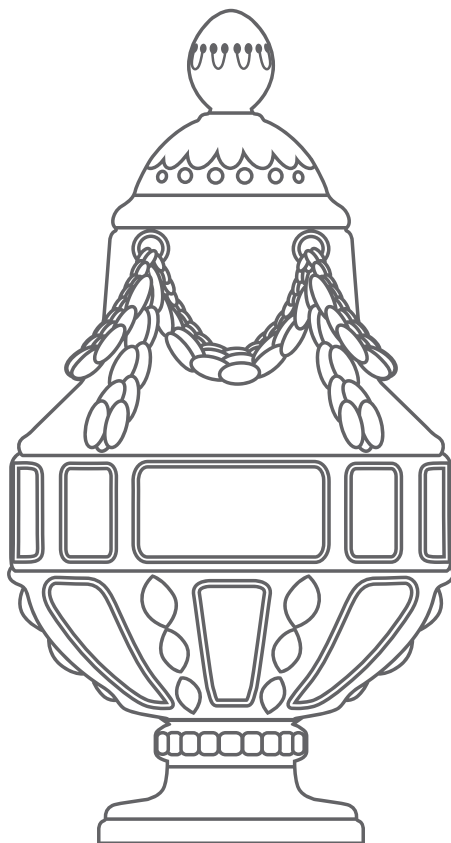
1. Print dit A4-tje tje uit.
2. Kleur of versier het vaantje.
2. Knip het uit.
3. Leg het koord in de vouwlijn.
4. Vouw de bovenrand om.
5. Plak de rand met het koord vast.
6. Plak de vaantjes om de 10 cm naast elkaar
7. Laat alles goed drogen.

# DE HELE KAMER



EST. 1892

# KLEURT GEEL ZWART!



## OP 18 APRIL SAMEN ACHTER VITESSE!

1. Print dit A4-tje uit.
2. Kleur of versier het vaantje.
2. Knip het uit.
3. Leg het koord in de vouwlijn.
4. Vouw de bovenrand om.
5. Plak de rand met het koord vast.
6. Plak de vaantjes om de 10 cm naast elkaar
7. Laat alles goed drogen.



# DE HELE KAMER



EST. 1892

# KLEURT GEEL ZWART!



## OP 18 APRIL SAMEN ACHTER VITESSE!


1. Print dit A4-tje tje uit.
2. Kleur of versier het vaantje.
2. Knip het uit.
3. Leg het koord in de vouwlijn.
4. Vouw de bovenrand om.
5. Plak de rand met het koord vast.
6. Plak de vaantjes om de 10 cm naast elkaar
7. Laat alles goed drogen.

# DE HELE KAMER



EST. 1892

# KLEURT GEEL ZWART!



## OP 18 APRIL SAMEN ACHTER VITESSE!

1. Print dit A4-tje tje uit.
2. Kleur of versier het vaantje.
2. Knip het uit.
3. Leg het koord in de vouwlijn.
4. Vouw de bovenrand om.
5. Plak de rand met het koord vast.
6. Plak de vaantjes om de 10 cm naast elkaar
7. Laat alles goed drogen.